

FICHA TÉCNICA DE DISEÑO Y SEGUIMIENTO DE INDICADORES 2026 DE GESTIÓN

EJE DEL CAMBIO O EJE TRANSVERSAL: Eje Transversal 2. Construcción de la paz y seguridad.
OBJETIVO DEL EJE DEL CAMBIO O EJE TRANSVERSAL: T 2.6 Garantizar el derecho humano de los mexiquenses de acceder a la justicia, a través de elevar la eficacia y eficiencia de los sistemas encargados de su procuración e impartición.
ESTRATEGIA: T 2.6.1 Impulsar y promover el respeto, la defensa y protección de los derechos humanos, la equidad de género, la cultura de la paz, así como los medios alternos de solución de controversias y los programas de atención de víctimas y ofendidos del delito.
LÍNEA DE ACCIÓN: T 2.6.1.5 Promover la resolución oportuna de las infracciones administrativas y conflictos comunitarios, atendiendo los principios de la Justicia Cívica, a fin de prevenir el escalamiento de la violencia.
PROGRAMA PRESUPUESTARIO: 01020101 - Administrar e impartir justicia
PROYECTO PRESUPUESTARIO: 0102010111 - Atención jurídica y administrativa fiscal
UNIDAD RESPONSABLE: 4030000000000000 - Tribunal de Justicia Administrativa
UNIDAD EJECUTORA: 4030000000000000 - Tribunal de Justicia Administrativa

ESTRUCTURA DEL INDICADOR

NOMBRE DEL INDICADOR: 2137 Porcentaje de expedientes resueltos en primer y segunda instancia. TRIJAEM.
FÓRMULA DE CÁLCULO: (Total de expedientes resueltos en primera y segunda instancia/Total de expedientes tramitados en primera y segunda instancia)*100
INTERPRETACIÓN: Se pretende obtener un porcentaje respecto de cuantos expedientes se resuelven en primera y segunda instancia del número total de los tramitados.
DIMENSIÓN QUE ATIENDE: Eficacia **FRECUENCIA DE MEDICIÓN:** Trimestral
DESCRIPCIÓN DEL FACTOR DE COMPARACIÓN: Para el ejercicio fiscal 2024, de acuerdo a lo publicado en la cuenta pública del Tribunal de Justicia Administrativa del Estado de México, se resolvieron 13 mil 14 expedientes en primera y segunda instancia, respecto de los 13 mil 29 expedientes tramitados.
ÁMBITO GEOGRÁFICO: Estatal
COBERTURA: Estado de México
SENTIDO: Ascendente **EVIDENCIA:** Documento
LÍNEA BASE: En 2023 se concluyeron 11948 expedientes, orientados a lograr la resolución de los expedientes tramitados.

COMPORTAMIENTO DE LAS VARIABLES DURANTE EL PRIMER TRIMESTRE

VARIABLE	UNIDAD DE MEDIDA	OPERACIÓN	META ANUAL	AVANCE TRIMESTRAL				AVANCE ACUMULADO			
				PROG.	%	ALCAN.	%	PROG.	%	ALCAN.	%
[1570] Total de expedientes resueltos en primera y segunda instancia	Expediente	Suma	11,779.00	2,914.00	24.74	2,004.00	17.01	2,914.00	24.74	2,004.00	17.01
[1571] Total de expedientes tramitados en primera y segunda instancia	Expediente	Suma	11,958.00	2,946.00	24.64	3,173.00	26.53	2,946.00	24.64	3,173.00	26.53

COMPORTAMIENTO DEL INDICADOR

DESCRIPCIÓN DE LA META ANUAL:

En el ejercicio fiscal 2026 se prevé concluir 11 mil 779 expedientes en primera y segunda instancia, orientados a lograr la resolución de los expedientes tramitados, lo cual representa alcanzar el 98.50 por ciento de la meta programada.

META ANUAL	PRIMER TRIMESTRE							
	AVANCE TRIMESTRAL				AVANCE ACUMULADO			
	PROG	ALC	EF%	SEMÁFORO	PROG	ALC	EF%	SEMÁFORO
98.50	98.91	63.16	63.85	NARANJA	98.91	63.16	63.85	NARANJA

DESCRIPCIÓN DE RESULTADOS Y JUSTIFICACIÓN EN CASO DE VARIACIÓN SUPERIOR A +- 10 POR CIENTO RESPECTO A LO PROGRAMADO

El indicador disminuyó derivado del dictado de sentencias emitidas en primera instancia, las cuales se estima fueron favorables a las partes haciendo que disminuyera la interpuesta de recursos de revisión.

EVALUACIÓN DEL INDICADOR

Se exhorta a aplicar las medidas pertinentes para dar cumplimiento a las metas establecidas

Elaboró

Lic. Leslie Adriana Serrano Flores

Jefa de la Unidad de Información, Planeación, Programación y Evaluación



No. Bo

Dr. Luis Eduardo Gómez García

Presidente del Tribunal de Justicia Administrativa del Estado de México

FICHA TÉCNICA DE DISEÑO Y SEGUIMIENTO DE INDICADORES 2026 DE GESTIÓN

EJE DEL CAMBIO O EJE TRANSVERSAL: Eje Transversal 2. Construcción de la paz y seguridad.
OBJETIVO DEL EJE DEL CAMBIO O EJE TRANSVERSAL: T 2.6 Garantizar el derecho humano de los mexiquenses de acceder a la justicia, a través de elevar la eficacia y eficiencia de los sistemas encargados de su procuración e impartición.
ESTRATEGIA: T 2.6.2 Impulsar y fortalecer el ejercicio de la defensoría pública.
LÍNEA DE ACCIÓN: T 2.6.2.2 Fortalecer y apoyar la actuación de las personas a los servidores públicos encargadas de la defensoría pública.
PROGRAMA PRESUPUESTARIO: 01020101 - Administrar e impartir justicia
PROYECTO PRESUPUESTARIO: 0102010107 - Formación, profesionalización, capacitación e investigación en materia de administración e impartición de justicia
UNIDAD RESPONSABLE: 4030000000000000 - Tribunal de Justicia Administrativa
UNIDAD EJECUTORA: 4030000000000000 - Tribunal de Justicia Administrativa

ESTRUCTURA DEL INDICADOR

NOMBRE DEL INDICADOR: 2051 Porcentaje de servidores públicos adscritos a órganos jurisdiccionales del TRIJAEM que recibieron capacitación institucional.
FÓRMULA DE CÁLCULO: (Número de servidores públicos capacitados del Tribunal de Justicia Administrativa/Total de servidores públicos del Tribunal de Justicia Administrativa programados para capacitar.)*100
INTERPRETACIÓN: Se mide el porcentaje de servidores públicos adscritos a órganos jurisdiccionales capacitados del TRIJAEM.
DIMENSIÓN QUE ATIENDE: Eficiencia **FRECUENCIA DE MEDICIÓN:** Trimestral
DESCRIPCIÓN DEL FACTOR DE COMPARACIÓN: En el ejercicio fiscal 2024, el Tribunal de Justicia Administrativa del Estado de México realizó acciones en aras de incentivar la capacitación y profesionalización del personal jurídico y administrativo de este Tribunal, a través de la divulgación de diversos cursos impartidos por instituciones públicas y privadas, en materia de juicio de amparo, redacción y argumentación jurídica, de legalidad, justicia administrativa y derechos humanos, logrando capacitar a 339 personas servidoras públicas adscritas al órgano autónomo
ÁMBITO GEOGRÁFICO: Estatal
COBERTURA: Estado de México
SENTIDO: Ascendente **EVIDENCIA:** Documento
LÍNEA BASE: En 2023 se capacitaron 291 servidores públicos del TRIJAEM, con la finalidad de fortalecer los conocimientos, herramientas, habilidades y actitudes para interactuar en el entorno laboral y cumplir con el trabajo que se les encomienda. Obteniendo así una eficacia del 95.45 por ciento de la meta anual.

COMPORTAMIENTO DE LAS VARIABLES DURANTE EL PRIMER TRIMESTRE

VARIABLE	UNIDAD DE MEDIDA	OPERACIÓN	META ANUAL	AVANCE TRIMESTRAL				AVANCE ACUMULADO			
				PROG.	%	ALCAN.	%	PROG.	%	ALCAN.	%
[1409] Número de servidores públicos capacitados del Tribunal de Justicia Administrativa	Servidor Público	Suma	300.00	75.00	25.00	27.00	9.00	75.00	25.00	27.00	9.00
[1576] Total de servidores públicos del Tribunal de Justicia Administrativa programados para capacitar.	Servidor Público	Suma	300.00	75.00	25.00	75.00	25.00	75.00	25.00	75.00	25.00

COMPORTAMIENTO DEL INDICADOR

DESCRIPCIÓN DE LA META ANUAL:

En el ejercicio fiscal 2026 se prevé capacitar a 300 servidores públicos del TRIJAEM con la finalidad de fortalecer los conocimientos, herramientas, habilidades y actitudes para interactuar en el entorno laboral y cumplir con el trabajo que se les encomienda, lo cual representa alcanzar el 100 por ciento de la meta programada.

META ANUAL	PRIMER TRIMESTRE							
	AVANCE TRIMESTRAL				AVANCE ACUMULADO			
	PROG	ALC	EF%	SEMÁFORO	PROG	ALC	EF%	SEMÁFORO
100.00	100.00	36.00	36.00	ROJO	100.00	36.00	36.00	ROJO

DESCRIPCIÓN DE RESULTADOS Y JUSTIFICACIÓN EN CASO DE VARIACIÓN SUPERIOR A +- 10 POR CIENTO RESPECTO A LO PROGRAMADO

Este indicador reporta 36% de avance respecto de la programación trimestral en virtud de que las acciones de difusión realizadas por este Instituto de Justicia, en coordinación y bajo solicitud de otras unidades administrativas, aun están comenzando a ser fructíferas, aunado a la diversificación de temáticas de capacitación y al interés de las personas servidoras públicas por permanecer en constante capacitación.

EVALUACIÓN DEL INDICADOR

Con fundamento en el Artículo 310 del Código Financiero del Estado de México y Municipios que la letra dice: 'El ejecutivo por conducto de la Secretaría podrá determinar reducciones, diferimientos o cancelaciones de recursos presupuestarios en los programas en los siguientes casos: Cuando las Dependencias y Entidades Públicas responsables del programa no demuestren el cumplimiento de las metas comprometidas'

Se exhorta a aplicar las medidas pertinentes para dar cumplimiento a las metas establecidas

Elaboró

Lic. Leslie Adriana Serrano Flores

Jefa de la Unidad de Información, Planeación, Programación y Evaluación



Vo.Bo

Dr. Luis Eduardo Gómez García

Presidente del Tribunal de Justicia Administrativa del Estado de México

FICHA TÉCNICA DE DISEÑO Y SEGUIMIENTO DE INDICADORES 2026 DE GESTIÓN

EJE DEL CAMBIO O EJE TRANSVERSAL: Eje Transversal 2. Construcción de la paz y seguridad.
OBJETIVO DEL EJE DEL CAMBIO O EJE TRANSVERSAL: T 2.6 Garantizar el derecho humano de los mexiquenses de acceder a la justicia, a través de elevar la eficacia y eficiencia de los sistemas encargados de su procuración e impartición.
ESTRATEGIA: T 2.6.1 Impulsar y promover el respeto, la defensa y protección de los derechos humanos, la equidad de género, la cultura de la paz, así como los medios alternos de solución de controversias y los programas de atención de víctimas y ofendidos del delito.
LÍNEA DE ACCIÓN: T 2.6.1.5 Promover la resolución oportuna de las infracciones administrativas y conflictos comunitarios, atendiendo los principios de la Justicia Cívica, a fin de prevenir el escalamiento de la violencia.
PROGRAMA PRESUPUESTARIO: 01020101 - Administrar e impartir justicia
PROYECTO PRESUPUESTARIO: 0102010111 - Atención jurídica y administrativa fiscal
UNIDAD RESPONSABLE: 4030000000000000 - Tribunal de Justicia Administrativa
UNIDAD EJECUTORA: 4030000000000000 - Tribunal de Justicia Administrativa

ESTRUCTURA DEL INDICADOR

NOMBRE DEL INDICADOR: 2142 Tasa de variación porcentual de juicios administrativos y recursos de revisión resueltos por el TRIJAEM.
FÓRMULA DE CÁLCULO: $((\text{Juicios administrativos y recursos de revisión resueltos en el año actual} / \text{Juicios administrativos y recursos de revisión resueltos en año anterior}) - 1) * 100$
INTERPRETACIÓN: Se pretende obtener la tasa de variación de la resolución de juicios administrativos y recursos de revisión, orientados a perseguir el mayor porcentaje de ciudadanos que ejercen su derecho en materia administrativa.
DIMENSIÓN QUE ATIENDE: Eficacia **FRECUENCIA DE MEDICIÓN:** Anual
DESCRIPCIÓN DEL FACTOR DE COMPARACIÓN: En el 2024, en las Salas que conforman el TRIJAEM, se atendió un total de 12 mil 862 expedientes en primera y segunda instancia.
ÁMBITO GEOGRÁFICO: Estatal
COBERTURA: Estado de México.
SENTIDO: Descendente **EVIDENCIA:** Documento
LÍNEA BASE: En 2023 se resolvieron 16,766 expedientes, orientados a perseguir el mayor porcentaje de ciudadanos que ejercen su derecho en materia administrativa.

COMPORTAMIENTO DE LAS VARIABLES DURANTE EL PRIMER TRIMESTRE

VARIABLE	UNIDAD DE MEDIDA	OPERACIÓN	META ANUAL	AVANCE TRIMESTRAL				AVANCE ACUMULADO			
				PROG.	%	ALCAN.	%	PROG.	%	ALCAN.	%
[1572] Juicios administrativos y recursos de revisión resueltos en el año actual	Expediente	Suma	11,779.00	2,914.00	24.74	2,106.00	17.88	2,914.00	24.74	2,106.00	17.88
[1573] Juicios administrativos y recursos de revisión resueltos en año anterior	Expediente	Suma	13,014.00	3,224.00	24.77	2,668.00	20.50	3,224.00	24.77	2,668.00	20.50

COMPORTAMIENTO DEL INDICADOR

DESCRIPCIÓN DE LA META ANUAL:

En el ejercicio fiscal 2026 se prevé resolver 11 mil 779 juicios administrativos y recursos de revisión orientados a perseguir el mayor porcentaje de ciudadanos que ejercen su derecho en materia administrativa, lo cual representa un decremento del -9.48 por ciento con relación a los juicios administrativos y recursos de revisión del año anterior.

META ANUAL	PRIMER TRIMESTRE							
	AVANCE TRIMESTRAL				AVANCE ACUMULADO			
	PROG	ALC	EF%	SEMÁFORO	PROG	ALC	EF%	SEMÁFORO
-9.49	-9.62	-21.06	219.07	MORADO	-9.62	-21.06	219.07	MORADO

DESCRIPCIÓN DE RESULTADOS Y JUSTIFICACIÓN EN CASO DE VARIACIÓN SUPERIOR A +- 10 POR CIENTO RESPECTO A LO PROGRAMADO

Este indicador reporta un avance mayor debido a que se interpusieron un mayor número de recursos de revisión para el primer trimestre del periodo que se reporta, lo cual depende del número de asuntos tramitados en las Salas Regionales, competencia de la Sección de Sala Superior.

EVALUACIÓN DEL INDICADOR

Se exhorta a aplicar las medidas pertinentes para dar cumplimiento a las metas establecidas

Elaboró
 Lic. Leslie Adriana Serrano Flores
 Jefa de la Unidad de Información, Planeación, Programación y Evaluación



Vo. Bo
 Dr. Luis Eduardo Gómez García
 Presidente del Tribunal de Justicia Administrativa del Estado de México

FICHA TÉCNICA DE DISEÑO Y SEGUIMIENTO DE INDICADORES 2026 DE GESTIÓN

EJE DEL CAMBIO O EJE TRANSVERSAL: Eje Transversal 2. Construcción de la paz y seguridad.

OBJETIVO DEL EJE DEL CAMBIO O EJE TRANSVERSAL: T 2.6 Garantizar el derecho humano de los mexiquenses de acceder a la justicia, a través de elevar la eficacia y eficiencia de los sistemas encargados de su procuración e impartición.

ESTRATEGIA: T 2.6.2 Impulsar y fortalecer el ejercicio de la defensoría pública.

LÍNEA DE ACCIÓN: T 2.6.2.1 Implementar acciones que acerquen la defensoría pública a la gente, a través de asesorías, capacitaciones, reparación del daño o jornadas itinerantes de defensoría pública.

PROGRAMA PRESUPUESTARIO: 01020101 - Administrar e impartir justicia

PROYECTO PRESUPUESTARIO: 0102010111 - Atención jurídica y administrativa fiscal

UNIDAD RESPONSABLE: 4030000000000000 - Tribunal de Justicia Administrativa

UNIDAD EJECUTORA: 4030000000000000 - Tribunal de Justicia Administrativa

ESTRUCTURA DEL INDICADOR

NOMBRE DEL INDICADOR: 2148 Promedio de asesorías jurídicas gratuitas brindadas por asesor comisionado del TRIJAEM a personas en situación de vulnerabilidad y de escasos recursos económicos.

FÓRMULA DE CÁLCULO: (Número de asesorías gratuitas brindadas a las personas que se encuentren en estado de vulnerabilidad y de escasos recursos económicos./ Total de asesores comisionados del TRIJAEM)

INTERPRETACIÓN: Se mide el promedio de asesoría brindadas por cada asesor comisionado, ya que la asesoría jurídica se prestarán preferentemente a las personas que, por diferentes factores, se encuentren en estado de vulnerabilidad y de escasos recursos económicos.

DIMENSIÓN QUE ATIENDE: Eficiencia **FRECUENCIA DE MEDICIÓN:** Trimestral

DESCRIPCIÓN DEL FACTOR DE COMPARACIÓN: N/A

ÁMBITO GEOGRÁFICO: Estatal

COBERTURA: Toda la población del Estado de México

SENTIDO: Ascendente **EVIDENCIA:** Documento

LÍNEA BASE: En 2023 se lograron un total de 20,713 asesorías gratuitas brindadas, orientadas a personas en vulnerabilidad y de escasos recursos económicos.

COMPORTAMIENTO DE LAS VARIABLES DURANTE EL PRIMER TRIMESTRE

VARIABLE	UNIDAD DE MEDIDA	OPERACIÓN	META ANUAL	AVANCE TRIMESTRAL				AVANCE ACUMULADO			
				PROG.	%	ALCAN.	%	PROG.	%	ALCAN.	%
[1410] Total de asesores comisionados del TRIJAEM	Servidor Público	Constante	7.00	7.00	100.00	7.00	100.00	7.00	100.00	7.00	100.00
[1435] Número de asesorías gratuitas brindadas a las personas que se encuentren en estado de vulnerabilidad y de escasos recursos económicos.	Asesoría	Suma	13,700.00	3,250.00	23.72	3,637.00	26.55	3,250.00	23.72	3,637.00	26.55

COMPORTAMIENTO DEL INDICADOR

DESCRIPCIÓN DE LA META ANUAL:

En el ejercicio fiscal 2026, se pretende lograr un promedio mayor de asesorías brindadas por asesor comisionado. Se tiene programado dar 13,700 asesorías, que sería aproximadamente 1 mil 957 asesorías por asesor comisionado.

META ANUAL	PRIMER TRIMESTRE							
	AVANCE TRIMESTRAL				AVANCE ACUMULADO			
	PROG	ALC	EF%	SEMÁFORO	PROG	ALC	EF%	SEMÁFORO
1,957.14	464.29	519.57	111.91	MORADO	464.29	519.57	111.91	MORADO

DESCRIPCIÓN DE RESULTADOS Y JUSTIFICACIÓN EN CASO DE VARIACIÓN SUPERIOR A +- 10 POR CIENTO RESPECTO A LO PROGRAMADO

Se reporta un avance mayor a lo esperado, derivado de que en los municipios de Ecatepec de Morelos y Nezahualcóyotl, se ha visto un aumento significativo en la solicitud del servicio de asesoría, toda vez que a partir de este año, los ayuntamientos de los municipios señalados implementaron las infracciones por foto multa. En razón de ello, es que para el presente trimestre existe una variación que de más del 10% de acuerdo a lo programado.

EVALUACIÓN DEL INDICADOR

Se exhorta a aplicar las medidas pertinentes para dar cumplimiento a las metas establecidas

Elaboró

Lic. Leslie Adriana Serrano Flores

Jefa de la Unidad de Información, Planeación, Programación y Evaluación



Vo. Bo

Dr. Luis Eduardo Gómez García

Presidente del Tribunal de Justicia Administrativa del Estado de México

FICHA TÉCNICA DE DISEÑO Y SEGUIMIENTO DE INDICADORES 2026 DE GESTIÓN

EJE DEL CAMBIO O EJE TRANSVERSAL: Eje Transversal 2. Construcción de la paz y seguridad.

OBJETIVO DEL EJE DEL CAMBIO O EJE TRANSVERSAL: T 2.6 Garantizar el derecho humano de los mexiquenses de acceder a la justicia, a través de elevar la eficacia y eficiencia de los sistemas encargados de su procuración e impartición.

ESTRATEGIA: T 2.6.1 Impulsar y promover el respeto, la defensa y protección de los derechos humanos, la equidad de género, la cultura de la paz, así como los medios alternos de solución de controversias y los programas de atención de víctimas y ofendidos del delito.

LÍNEA DE ACCIÓN: T 2.6.1.5 Promover la resolución oportuna de las infracciones administrativas y conflictos comunitarios, atendiendo los principios de la Justicia Cívica, a fin de prevenir el escalamiento de la violencia.

PROGRAMA PRESUPUESTARIO: 01020101 - Administrar e impartir justicia

PROYECTO PRESUPUESTARIO: 0102010111 - Atención jurídica y administrativa fiscal

UNIDAD RESPONSABLE: 4030000000000000 - Tribunal de Justicia Administrativa

UNIDAD EJECUTORA: 4030000000000000 - Tribunal de Justicia Administrativa

ESTRUCTURA DEL INDICADOR

NOMBRE DEL INDICADOR: 2149 Promedio de notificaciones y diligencias realizadas por Salas Regionales y Secciones de la Sala Superior del TRIJAEM.

FÓRMULA DE CÁLCULO: (Total de notificaciones y diligencias realizadas por Salas Regionales y Secciones de la Sala Superior/Total de Salas Regionales y Secciones de la Sala Superior)

INTERPRETACIÓN: Se pretende obtener un promedio de la ejecución de notificaciones y diligencias por los actuarios del TRIJAEM durante el procedimiento del Juicio.

DIMENSIÓN QUE ATIENDE: Eficacia **FRECUENCIA DE MEDICIÓN:** Trimestral

DESCRIPCIÓN DEL FACTOR DE COMPARACIÓN: N/A

ÁMBITO GEOGRÁFICO: Estatal

COBERTURA: Población del Estado de México

SENTIDO: Ascendente **EVIDENCIA:** Documento

LÍNEA BASE: En 2023 se lograron un total de 186,573 notificaciones y diligencias realizadas por las Salas Regionales y Secciones de la Sala Superior del TRIJAEM, correspondientes a la jurisdicción que tienen asignadas las Salas y Secciones.

COMPORTAMIENTO DE LAS VARIABLES DURANTE EL PRIMER TRIMESTRE

VARIABLE	UNIDAD DE MEDIDA	OPERACIÓN	META ANUAL	AVANCE TRIMESTRAL				AVANCE ACUMULADO			
				PROG.	%	ALCAN.	%	PROG.	%	ALCAN.	%
[1428] Total de notificaciones y diligencias realizadas por Salas Regionales y Secciones de la Sala Superior	Notificación	Suma	237,595.00	58,942.00	24.81	57,575.00	24.23	58,942.00	24.81	57,575.00	24.23
[1429] Total de Salas Regionales y Secciones de la Sala Superior	Unidad	Constante	13.00	13.00	100.00	13.00	100.00	13.00	100.00	13.00	100.00

COMPORTAMIENTO DEL INDICADOR

DESCRIPCIÓN DE LA META ANUAL:

En el ejercicio fiscal 2026, se prevé un promedio de 18 mil 276.54 notificaciones y diligencias en cada una de las 13 Salas Regionales y Secciones de la Sala Superior.


META ANUAL	PRIMER TRIMESTRE							
	AVANCE TRIMESTRAL				AVANCE ACUMULADO			
	PROG	ALC	EF%	SEMÁFORO	PROG	ALC	EF%	SEMÁFORO
18,276.54	4,534.00	4,428.85	97.68	VERDE	4,534.00	4,428.85	97.68	VERDE

DESCRIPCIÓN DE RESULTADOS Y JUSTIFICACIÓN EN CASO DE VARIACIÓN SUPERIOR A +- 10 POR CIENTO RESPECTO A LO PROGRAMADO

En el Primer Trimestre del año 2026, el indicador reporta un avance correcto, dentro de los parámetros de variación y porcentaje permitido.

EVALUACIÓN DEL INDICADOR

Elaboró



Lic. Leslie Adriana Serrano Flores
Jefa de la Unidad de Información, Planeación, Programación y Evaluación



Vo. Bo.



Dr. Luis Eduardo Gómez García
Presidente del Tribunal de Justicia Administrativa del Estado de México

FICHA TÉCNICA DE DISEÑO Y SEGUIMIENTO DE INDICADORES 2026 DE GESTIÓN

EJE DEL CAMBIO O EJE TRANSVERSAL: Eje Transversal 2. Construcción de la paz y seguridad.
OBJETIVO DEL EJE DEL CAMBIO O EJE TRANSVERSAL: T 2.6 Garantizar el derecho humano de los mexiquenses de acceder a la justicia, a través de elevar la eficacia y eficiencia de los sistemas encargados de su procuración e impartición.
ESTRATEGIA: T 2.6.1 Impulsar y promover el respeto, la defensa y protección de los derechos humanos, la equidad de género, la cultura de la paz, así como los medios alternos de solución de controversias y los programas de atención de víctimas y ofendidos del delito.
LÍNEA DE ACCIÓN: T 2.6.1.5 Promover la resolución oportuna de las infracciones administrativas y conflictos comunitarios, atendiendo los principios de la Justicia Cívica, a fin de prevenir el escalamiento de la violencia.
PROGRAMA PRESUPUESTARIO: 01020101 - Administrar e impartir justicia
PROYECTO PRESUPUESTARIO: 0102010111 - Atención jurídica y administrativa fiscal
UNIDAD RESPONSABLE: 4030000000000000 - Tribunal de Justicia Administrativa
UNIDAD EJECUTORA: 4030000000000000 - Tribunal de Justicia Administrativa

ESTRUCTURA DEL INDICADOR

NOMBRE DEL INDICADOR: 2151 Promedio de demandas de amparo tramitadas en las Secciones de la Sala Superior y en las Salas Especializadas del TRIJAEM.
FÓRMULA DE CÁLCULO: (Número de demandas de amparo tramitadas/Total de Secciones de Sala Superior y Salas Especializadas del TRIJAEM)
INTERPRETACIÓN: Se mide el promedio de trámite de demandas de amparo por cada Sección de la Sala Superior y Sala Especializada del TRIJAEM.
DIMENSIÓN QUE ATIENDE: Eficacia **FRECUENCIA DE MEDICIÓN:** Trimestral
DESCRIPCIÓN DEL FACTOR DE COMPARACIÓN: En el ejercicio fiscal 2024, de acuerdo a cifras publicadas en la cuenta pública, el Tribunal de Justicia Administrativa del Estado de México atendió el trámite de mil 188 demandas de amparo.
ÁMBITO GEOGRÁFICO: Estatal
COBERTURA: Población del Estado de México
SENTIDO: Ascendente **EVIDENCIA:** Documento
LÍNEA BASE: En 2023 se tramitaron 1271 demandas de amparo, con la finalidad de mejorar el trámite de amparo por cada Sección de la Sala Superior.

COMPORTAMIENTO DE LAS VARIABLES DURANTE EL PRIMER TRIMESTRE

VARIABLE	UNIDAD DE MEDIDA	OPERACIÓN	META ANUAL	AVANCE TRIMESTRAL				AVANCE ACUMULADO			
				PROG.	%	ALCAN.	%	PROG.	%	ALCAN.	%
[625] Número de demandas de amparo tramitadas	Demanda	Suma	1,276.00	355.00	27.82	234.00	18.34	355.00	27.82	234.00	18.34
[1432] Total de Secciones de Sala Superior y Salas Especializadas del TRIJAEM	Unidad	Constante	6.00	6.00	100.00	6.00	100.00	6.00	100.00	6.00	100.00

COMPORTAMIENTO DEL INDICADOR

DESCRIPCIÓN DE LA META ANUAL:

En el ejercicio fiscal 2026 se prevé un total de 1 mil 276 demandas de amparo tramitadas con la finalidad de mejorar el trámite de amparo por cada Sección de la Sala Superior, lo cual representa aproximadamente 212 demandas en cada una de las secciones de la sala superior.

META ANUAL	PRIMER TRIMESTRE							
	AVANCE TRIMESTRAL				AVANCE ACUMULADO			
	PROG	ALC	EF%	SEMÁFORO	PROG	ALC	EF%	SEMÁFORO
212.67	59.17	39.00	65.92	NARANJA	59.17	39.00	65.92	NARANJA

DESCRIPCIÓN DE RESULTADOS Y JUSTIFICACIÓN EN CASO DE VARIACIÓN SUPERIOR A +- 10 POR CIENTO RESPECTO A LO PROGRAMADO

El indicador reporta un avance menor a lo esperado debido a que las partes quedaron conformes con las sentencias dictadas con los asuntos de competencia de la secciones de la sala superior y en salas especializadas.

EVALUACIÓN DEL INDICADOR

Se exhorta a aplicar las medidas pertinentes para dar cumplimiento a las metas establecidas

Elaboró

 Lic. Leslie Adriana Serrano Flores
 Jefa de la Unidad de Información, Planeación, Programación y Evaluación



Vo. Bo.

 Dr. Luis Eduardo Gómez García
 Presidente del Tribunal de Justicia Administrativa del Estado de México

FICHA TÉCNICA DE DISEÑO Y SEGUIMIENTO DE INDICADORES 2026 ESTRATÉGICO

EJE DEL CAMBIO O EJE TRANSVERSAL: Eje Transversal 2. Construcción de la paz y seguridad.

OBJETIVO DEL EJE DEL CAMBIO O EJE TRANSVERSAL: T 2.6 Garantizar el derecho humano de los mexiquenses de acceder a la justicia, a través de elevar la eficacia y eficiencia de los sistemas encargados de su procuración e impartición.

ESTRATEGIA: T 2.6.1 Impulsar y promover el respeto, la defensa y protección de los derechos humanos, la equidad de género, la cultura de la paz, así como los medios alternos de solución de controversias y los programas de atención de víctimas y ofendidos del delito.

LÍNEA DE ACCIÓN: T 2.6.1.5 Promover la resolución oportuna de las infracciones administrativas y conflictos comunitarios, atendiendo los principios de la Justicia Cívica, a fin de prevenir el escalamiento de la violencia.

PROGRAMA PRESUPUESTARIO: 01020101 - Administrar e impartir justicia

PROYECTO PRESUPUESTARIO: ---

UNIDAD RESPONSABLE: 403000000000000 - Tribunal de Justicia Administrativa

UNIDAD EJECUTORA: 403000000000000 - Tribunal de Justicia Administrativa

ESTRUCTURA DEL INDICADOR

NOMBRE DEL INDICADOR: 2381 Porcentaje de sentencias definitivas en primera y segunda instancia a favor del actor, quien promueve el juicio en el Tribunal de Justicia Administrativa del Estado de México.

FÓRMULA DE CÁLCULO: (Sentencias definitivas a favor del actor/Total de sentencias definitivas)*100

INTERPRETACIÓN: Se pretende obtener el porcentaje de sentencias definitivas promovidas a favor del actor.

DIMENSIÓN QUE ATIENDE: Eficacia **FRECUENCIA DE MEDICIÓN:** Anual

DESCRIPCIÓN DEL FACTOR DE COMPARACIÓN: N/A

ÁMBITO GEOGRÁFICO: Estatal

COBERTURA: Población del Estado de México

SENTIDO: Ascendente **EVIDENCIA:** Documento

LÍNEA BASE: Para el 2023 se resolvieron 8,150 sentencias definitivas a favor del actor, generando mayo confianza en el ejercicio de las atribuciones del Tribunal

COMPORTAMIENTO DE LAS VARIABLES DURANTE EL PRIMER TRIMESTRE

VARIABLE	UNIDAD DE MEDIDA	OPERACIÓN	META ANUAL	AVANCE TRIMESTRAL				AVANCE ACUMULADO			
				PROG.	%	ALCAN.	%	PROG.	%	ALCAN.	%
[1568] Sentencias definitivas a favor del actor	Sentencia	Suma	4,999.00	1,170.00	23.40	1,253.00	25.07	1,170.00	23.40	1,253.00	25.07
[1569] Total de sentencias definitivas	Sentencia	Suma	9,077.00	2,285.00	25.17	2,106.00	23.20	2,285.00	25.17	2,106.00	23.20

COMPORTAMIENTO DEL INDICADOR

DESCRIPCIÓN DE LA META ANUAL:

En el ejercicio fiscal 2026 se prevén 4 mil 999 sentencias definitivas a favor del actor, lo cual representa alcanzar el 55.07 por ciento del total de las sentencias definitivas.

META ANUAL	PRIMER TRIMESTRE							
	AVANCE TRIMESTRAL				AVANCE ACUMULADO			
	PROG	ALC	EF%	SEMÁFORO	PROG	ALC	EF%	SEMÁFORO
55.07	51.20	59.50	116.20	MORADO	51.20	59.50	116.20	MORADO

DESCRIPCIÓN DE RESULTADOS Y JUSTIFICACIÓN EN CASO DE VARIACIÓN SUPERIOR A +- 10 POR CIENTO RESPECTO A LO PROGRAMADO

La meta se superó ya que resultaron un mayor número de sentencias definitivas en favor del actor, de las proyectadas para el Primer Trimestre 2026, además de un aumento en la actividad procesal en la que los ciudadanos impugnan o recurren las sentencias emitidas en segunda instancia.

EVALUACIÓN DEL INDICADOR

Se exhorta a aplicar las medidas pertinentes para dar cumplimiento a las metas establecidas

Elaboró

Lic. Leslie Adriana Serrano Flores

Jefa de la Unidad de Información, Planeación, Programación y Evaluación



Vo. Bo

Dr. Luis Eduardo Gómez García

Presidente del Tribunal de Justicia Administrativa del Estado de México

FICHA TÉCNICA DE DISEÑO Y SEGUIMIENTO DE INDICADORES 2026 DE GESTIÓN

EJE DEL CAMBIO O EJE TRANSVERSAL: Eje Transversal 2. Construcción de la paz y seguridad.
OBJETIVO DEL EJE DEL CAMBIO O EJE TRANSVERSAL: T 2.6 Garantizar el derecho humano de los mexiquenses de acceder a la justicia, a través de elevar la eficacia y eficiencia de los sistemas encargados de su procuración e impartición.
ESTRATEGIA: T 2.6.2 Impulsar y fortalecer el ejercicio de la defensoría pública.
LÍNEA DE ACCIÓN: T 2.6.2.1 Implementar acciones que acerquen la defensoría pública a la gente, a través de asesorías, capacitaciones, reparación del daño o jornadas itinerantes de defensoría pública.
PROGRAMA PRESUPUESTARIO: 01020101 - Administrar e impartir justicia
PROYECTO PRESUPUESTARIO: 0102010107 - Formación, profesionalización, capacitación e investigación en materia de administración e impartición de justicia
UNIDAD RESPONSABLE: 4030000000000000 - Tribunal de Justicia Administrativa
UNIDAD EJECUTORA: 4030000000000000 - Tribunal de Justicia Administrativa

ESTRUCTURA DEL INDICADOR

NOMBRE DEL INDICADOR: 2383 Porcentaje de patrocinios jurídico otorgados a personas en vulnerabilidad y de escasos recursos económicos por el TRIJAEM.
FÓRMULA DE CÁLCULO: (Número de patrocinios jurídicos otorgados / Total de patrocinios previstos a otorgar en el año) * 100
INTERPRETACIÓN: Se mide el porcentaje de patrocinios jurídico otorgados a personas en vulnerabilidad y de escasos recursos económicos por el TRIJAEM.
DIMENSIÓN QUE ATIENDE: Eficiencia **FRECUENCIA DE MEDICIÓN:** Trimestral
DESCRIPCIÓN DEL FACTOR DE COMPARACIÓN: N/A
ÁMBITO GEOGRÁFICO: Estatal
COBERTURA: Toda la población del Estado de México
SENTIDO: Ascendente **EVIDENCIA:** Documento
LÍNEA BASE: Para 2023 se otorgaron 1033 patrocinios jurídicos a personas en estado de vulnerabilidad y escasos recursos económicos.

COMPORTAMIENTO DE LAS VARIABLES DURANTE EL PRIMER TRIMESTRE

VARIABLE	UNIDAD DE MEDIDA	OPERACIÓN	META ANUAL	AVANCE TRIMESTRAL				AVANCE ACUMULADO			
				PROG.	%	ALCAN.	%	PROG.	%	ALCAN.	%
[1574] Número de patrocinios jurídicos otorgados	Patrocinio	Suma	780.00	185.00	23.72	257.00	32.95	185.00	23.72	257.00	32.95
[1575] Total de patrocinios previstos a otorgar en el año	Patrocinio	Suma	780.00	185.00	23.72	185.00	23.72	185.00	23.72	185.00	23.72

COMPORTAMIENTO DEL INDICADOR

DESCRIPCIÓN DE LA META ANUAL:

En el ejercicio fiscal 2026 se prevén 780 patrocinios jurídicos otorgados a personas en vulnerabilidad y de escasos recursos económicos por el TRIJAEM, lo cual representa alcanzar el 100 por ciento de la meta programada.

META ANUAL	PRIMER TRIMESTRE							
	AVANCE TRIMESTRAL				AVANCE ACUMULADO			
	PROG	ALC	EF%	SEMÁFORO	PROG	ALC	EF%	SEMÁFORO
100.00	100.00	138.92	138.92	MORADO	100.00	138.92	138.92	MORADO

DESCRIPCIÓN DE RESULTADOS Y JUSTIFICACIÓN EN CASO DE VARIACIÓN SUPERIOR A +- 10 POR CIENTO RESPECTO A LO PROGRAMADO

En el Primer Trimestre del año 2026, el indicador reporta un avance mayor a lo esperado, derivado de que en los municipios de Ecatepec de Morelos y Nezahualcóyotl, se ha visto un aumento significativo en la solicitud del servicio de patrocinio, toda vez que a partir de este año, los ayuntamientos de los municipios señalados implementaron las infracciones por foto multa. En razón de ello es que existe una variación que de más del 10% de acuerdo a lo programado.


EVALUACIÓN DEL INDICADOR

Se exhorta a aplicar las medidas pertinentes para dar cumplimiento a las metas establecidas

Elaboró

 Lic. Leslie Adriana Serrano Flores
 Jefa de la Unidad de Información, Planeación, Programación y Evaluación



V. Bo.

 Dr. Luis Eduardo Gómez García
 Presidente del Tribunal de Justicia Administrativa del Estado de México

FICHA TÉCNICA DE DISEÑO Y SEGUIMIENTO DE INDICADORES 2026 DE GESTIÓN

EJE DEL CAMBIO O EJE TRANSVERSAL: Eje Transversal 2. Construcción de la paz y seguridad.

OBJETIVO DEL EJE DEL CAMBIO O EJE TRANSVERSAL: T 2.6 Garantizar el derecho humano de los mexiquenses de acceder a la justicia, a través de elevar la eficacia y eficiencia de los sistemas encargados de su procuración e impartición.

ESTRATEGIA: T 2.6.1 Impulsar y promover el respeto, la defensa y protección de los derechos humanos, la equidad de género, la cultura de la paz, así como los medios alternos de solución de controversias y los programas de atención de víctimas y ofendidos del delito.

LÍNEA DE ACCIÓN: T 2.6.1.2 Implementar sistemas de tecnología e información para dar celeridad a los procesos de denuncia, investigación e impartición de justicia.

PROGRAMA PRESUPUESTARIO: 01020101 - Administrar e impartir justicia

PROYECTO PRESUPUESTARIO: 0102010111 - Atención jurídica y administrativa fiscal

UNIDAD RESPONSABLE: 4030000000000000 - Tribunal de Justicia Administrativa

UNIDAD EJECUTORA: 4030000000000000 - Tribunal de Justicia Administrativa

ESTRUCTURA DEL INDICADOR

NOMBRE DEL INDICADOR: 2384 Porcentaje de expedientes tramitados en primera instancia, a través del Tribunal Electrónico del TRIJAEM.

FÓRMULA DE CÁLCULO: (Número de expedientes en primera instancia tramitados a través del Tribunal Electrónico./Total de expedientes tramitados en primera instancia.)*100

INTERPRETACIÓN: Se mide el porcentaje de expedientes tramitados en primera instancia, a través del Tribunal Electrónico del TRIJAEM.

DIMENSIÓN QUE ATIENDE: Eficacia **FRECUENCIA DE MEDICIÓN:** Trimestral

DESCRIPCIÓN DEL FACTOR DE COMPARACIÓN: N/A

ÁMBITO GEOGRÁFICO: Estatal

COBERTURA: Toda la población del Estado de México

SENTIDO: Ascendente **EVIDENCIA:** Documento

LÍNEA BASE: En el ejercicio fiscal 2023 se tramitaron 2804 expedientes de primera instancia a través del Tribunal Electrónico.

COMPORTAMIENTO DE LAS VARIABLES DURANTE EL PRIMER TRIMESTRE

VARIABLE	UNIDAD DE MEDIDA	OPERACIÓN	META ANUAL	AVANCE TRIMESTRAL				AVANCE ACUMULADO			
				PROG.	%	ALCAN.	%	PROG.	%	ALCAN.	%
[1577] Número de expedientes en primera instancia tramitados a través del Tribunal Electrónico.	Expediente	Suma	3,020.00	720.00	23.84	889.00	29.44	720.00	23.84	889.00	29.44
[1578] Total de expedientes tramitados en primera instancia.	Expediente	Suma	7,201.00	1,696.00	23.55	2,242.00	31.13	1,696.00	23.55	2,242.00	31.13

COMPORTAMIENTO DEL INDICADOR

DESCRIPCIÓN DE LA META ANUAL:

En el ejercicio fiscal 2026 se prevén 3 mil 020 expedientes en primera instancia tramitados a través del Tribunal Electrónico, lo cual representa alcanzar el 41.94 por ciento del Total de expedientes tramitados en primera instancia.

META ANUAL	PRIMER TRIMESTRE							
	AVANCE TRIMESTRAL				AVANCE ACUMULADO			
	PROG	ALC	EF%	SEMÁFORO	PROG	ALC	EF%	SEMÁFORO
41.94	42.45	39.65	93.40	VERDE	42.45	39.65	93.40	VERDE

DESCRIPCIÓN DE RESULTADOS Y JUSTIFICACIÓN EN CASO DE VARIACIÓN SUPERIOR A +- 10 POR CIENTO RESPECTO A LO PROGRAMADO

Este indicador reporta un avance dentro de los parámetros establecidos, debido a que un número importante de particulares promovió recursos de revisión a través del Tribunal Electrónico.

EVALUACIÓN DEL INDICADOR

Elaboró

Lic. Leslie Adriana Serrano Flores

Jefa de la Unidad de Información, Planeación, Programación y Evaluación



Verificó

Dr. Luis Eduardo Gómez García

Presidente del Tribunal de Justicia Administrativa del Estado de México

FICHA TÉCNICA DE DISEÑO Y SEGUIMIENTO DE INDICADORES 2026 DE GESTIÓN

EJE DEL CAMBIO O EJE TRANSVERSAL: Eje Transversal 2. Construcción de la paz y seguridad.

OBJETIVO DEL EJE DEL CAMBIO O EJE TRANSVERSAL: T 2.6 Garantizar el derecho humano de los mexiquenses de acceder a la justicia, a través de elevar la eficacia y eficiencia de los sistemas encargados de su procuración e impartición.

ESTRATEGIA: T 2.6.1 Impulsar y promover el respeto, la defensa y protección de los derechos humanos, la equidad de género, la cultura de la paz, así como los medios alternos de solución de controversias y los programas de atención de víctimas y ofendidos del delito.

LÍNEA DE ACCIÓN: T 2.6.1.4 Promover el uso de tecnologías de la información y medios electrónicos de comunicación, que permitan hacer asequible y ágil el acceso a la justicia, mediante la presentación de denuncias, demandas, comparecencias a audiencias de juicio, notificación de actuaciones judiciales o administrativas, revisión de actuaciones procedimentales y notificaciones.

PROGRAMA PRESUPUESTARIO: 01020101 - Administrar e impartir justicia

PROYECTO PRESUPUESTARIO: 0102010111 - Atención jurídica y administrativa fiscal

UNIDAD RESPONSABLE: 4030000000000000 - Tribunal de Justicia Administrativa

UNIDAD EJECUTORA: 4030000000000000 - Tribunal de Justicia Administrativa

ESTRUCTURA DEL INDICADOR

NOMBRE DEL INDICADOR: 2385 Porcentaje de expedientes tramitados en segunda instancia, a través del Tribunal Electrónico del TRIJAEM.

FÓRMULA DE CÁLCULO: (Número de expedientes en segunda instancia tramitados a través del Tribunal Electrónico./Número de expedientes tramitados en segunda instancia.)*100

INTERPRETACIÓN: Se mide el porcentaje de expedientes tramitados en segunda instancia, a través del Tribunal Electrónico del TRIJAEM.

DIMENSIÓN QUE ATIENDE: Eficacia

FRECUENCIA DE MEDICIÓN: Trimestral

DESCRIPCIÓN DEL FACTOR DE COMPARACIÓN: Durante el año 2024, de 5 mil 585 expedientes tramitados, 3 mil 343 se tramitaron a través del Tribunal Electrónico del Tribunal de Justicia Administrativa del Estado de México.

ÁMBITO GEOGRÁFICO: Estatal

COBERTURA: Toda la población del Estado de México.

SENTIDO: Ascendente

EVIDENCIA: Documento

LÍNEA BASE: En el ejercicio fiscal 2023 se tramitaron 3,124 expedientes en segunda instancia a través del Tribunal Electrónico.

COMPORTAMIENTO DE LAS VARIABLES DURANTE EL PRIMER TRIMESTRE

VARIABLE	UNIDAD DE MEDIDA	OPERACIÓN	META ANUAL	AVANCE TRIMESTRAL				AVANCE ACUMULADO			
				PROG.	%	ALCAN.	%	PROG.	%	ALCAN.	%
[1579] Número de expedientes en segunda instancia tramitados a través del Tribunal Electrónico.	Expediente	Suma	3,183.00	713.00	22.40	613.00	19.26	713.00	22.40	613.00	19.26
[1580] Número de expedientes tramitados en segunda instancia.	Expediente	Suma	5,017.00	1,315.00	26.21	997.00	19.87	1,315.00	26.21	997.00	19.87

COMPORTAMIENTO DEL INDICADOR

DESCRIPCIÓN DE LA META ANUAL:

En el ejercicio fiscal 2026 se prevén 3 mil 183 expedientes tramitados en segunda instancia a través del Tribunal Electrónico, lo cual representa alcanzar el 63.44 por ciento de los expedientes tramitados en segunda instancia.

META ANUAL	PRIMER TRIMESTRE							
	AVANCE TRIMESTRAL				AVANCE ACUMULADO			
	PROG	ALC	EF%	SEMÁFORO	PROG	ALC	EF%	SEMÁFORO
63.44	54.22	61.48	113.40	MORADO	54.22	61.48	113.40	MORADO

DESCRIPCIÓN DE RESULTADOS Y JUSTIFICACIÓN EN CASO DE VARIACIÓN SUPERIOR A +- 10 POR CIENTO RESPECTO A LO PROGRAMADO

Este indicador reporta un avance mayor a lo esperado debido a que los particulares promovieron más recursos de revisión de manera electrónica.

EVALUACIÓN DEL INDICADOR

Se exhorta a aplicar las medidas pertinentes para dar cumplimiento a las metas establecidas

Elaboró

Lic. Leslie Adriana Serrano Flores

Jefa de la Unidad de Información, Planeación, Programación y Evaluación



vo. Bo

Dr. Luis Eduardo Gómez García

Presidente del Tribunal de Justicia Administrativa del Estado de México

FICHA TÉCNICA DE DISEÑO Y SEGUIMIENTO DE INDICADORES 2026 DE GESTIÓN

EJE DEL CAMBIO O EJE TRANSVERSAL: Eje Transversal 2. Construcción de la paz y seguridad.
OBJETIVO DEL EJE DEL CAMBIO O EJE TRANSVERSAL: T 2.6 Garantizar el derecho humano de los mexiquenses de acceder a la justicia, a través de elevar la eficacia y eficiencia de los sistemas encargados de su procuración e impartición.
ESTRATEGIA: T 2.6.1 Impulsar y promover el respeto, la defensa y protección de los derechos humanos, la equidad de género, la cultura de la paz, así como los medios alternos de solución de controversias y los programas de atención de víctimas y ofendidos del delito.
LÍNEA DE ACCIÓN: T 2.6.1.1 Promover y robustecer la mediación y conciliación en todos los ámbitos jurisdiccionales y administrativos.
PROGRAMA PRESUPUESTARIO: 01020101 - Administrar e impartir justicia
PROYECTO PRESUPUESTARIO: 0102010104 - Mecanismos alternativos de solución de conflictos
UNIDAD RESPONSABLE: 4030000000000000 - Tribunal de Justicia Administrativa
UNIDAD EJECUTORA: 4030000000000000 - Tribunal de Justicia Administrativa

ESTRUCTURA DEL INDICADOR

NOMBRE DEL INDICADOR: 2386 Porcentaje de expedientes resueltos a través de la solicitud para la mediación y conciliación.
FÓRMULA DE CÁLCULO: (Número de expedientes administrativos resueltos mediante conciliación/Total de solicitudes para la solución de expedientes a través de la conciliación.)*100
INTERPRETACIÓN: Se mide la cantidad de expedientes resueltos del total de solicitudes para la mediación y conciliación para la solución de conflictos.
DIMENSIÓN QUE ATIENDE: Eficiencia **FRECUENCIA DE MEDICIÓN:** Trimestral
DESCRIPCIÓN DEL FACTOR DE COMPARACIÓN: N/A
ÁMBITO GEOGRÁFICO: Estatal
COBERTURA: Toda la población del Estado de México.
SENTIDO: Ascendente **EVIDENCIA:** Documento
LÍNEA BASE: Indicador de nueva creación en el ejercicio fiscal 2026.

COMPORTAMIENTO DE LAS VARIABLES DURANTE EL PRIMER TRIMESTRE

VARIABLE	UNIDAD DE MEDIDA	OPERACIÓN	META ANUAL	AVANCE TRIMESTRAL				AVANCE ACUMULADO			
				PROG.	%	ALCAN.	%	PROG.	%	ALCAN.	%
[1581] Número de expedientes administrativos resueltos mediante conciliación	Conciliación	Suma	20.00	5.00	25.00	5.00	25.00	5.00	25.00	5.00	25.00
[1582] Total de solicitudes para la solución de expedientes a través de la conciliación.	Conciliación	Suma	40.00	10.00	25.00	10.00	25.00	10.00	25.00	10.00	25.00

COMPORTAMIENTO DEL INDICADOR

DESCRIPCIÓN DE LA META ANUAL:

En el ejercicio fiscal 2026 se prevé resolver 20 expedientes con la voluntad de las partes haciendo valer los medios alternos de solución de conflictos, lo cual representa alcanzar el 100 por ciento de la meta programada.

META ANUAL	PRIMER TRIMESTRE							
	AVANCE TRIMESTRAL				AVANCE ACUMULADO			
	PROG	ALC	EF%	SEMÁFORO	PROG	ALC	EF%	SEMÁFORO
50.00	50.00	50.00	100.00	VERDE	50.00	50.00	100.00	VERDE

DESCRIPCIÓN DE RESULTADOS Y JUSTIFICACIÓN EN CASO DE VARIACIÓN SUPERIOR A +- 10 POR CIENTO RESPECTO A LO PROGRAMADO


En el primer trimestre del año 2026, el indicador reporta un avance correcto, dentro de los parámetros de variación y porcentaje permitido.

EVALUACIÓN DEL INDICADOR

Elaboró

 Lidia Leslie Adriana Serrano Flores
 Jefa de la Unidad de Información, Planeación, Programación y Evaluación



Vo. Bo

 Dr. Luis Eduardo Gómez García
 Presidente del Tribunal de Justicia Administrativa del Estado de México

FICHA TÉCNICA DE DISEÑO Y SEGUIMIENTO DE INDICADORES 2026 DE GESTIÓN

EJE DEL CAMBIO O EJE TRANSVERSAL: Eje 1. Cero corrupción y gobierno del pueblo y para el pueblo. "Estado de Derecho y austeridad".
OBJETIVO DEL EJE DEL CAMBIO O EJE TRANSVERSAL: 1.2 Eliminar la corrupción en todas sus formas y modalidades.
ESTRATEGIA: 1.2.1 Eficientizar la fiscalización del ejercicio del gasto público.
LÍNEA DE ACCIÓN: 1.2.1.2 Profesionalizar y evaluar la integridad de las personas servidoras públicas que realizan acciones de fiscalización.
PROGRAMA PRESUPUESTARIO: 01030402 - Sistema Anticorrupción del Estado de México y Municipios
PROYECTO PRESUPUESTARIO: 0103040205 - Investigación de faltas administrativas
UNIDAD RESPONSABLE: 403000000000000 - Tribunal de Justicia Administrativa
UNIDAD EJECUTORA: 403000000000000 - Tribunal de Justicia Administrativa

ESTRUCTURA DEL INDICADOR

NOMBRE DEL INDICADOR: 2388 Porcentaje de servidores públicos del TRIJAEM capacitados en materia de Anticorrupción.
FÓRMULA DE CÁLCULO: (Número de servidores públicos capacitados en materia de anticorrupción en el periodo./Total de servidores públicos del Tribunal de Justicia Administrativa programados para capacitar.)*100
INTERPRETACIÓN: Se mide el porcentaje de servidores públicos del TRIJAEM capacitados en materia de Anticorrupción.
DIMENSIÓN QUE ATIENDE: Eficacia **FRECUENCIA DE MEDICIÓN:** Trimestral
DESCRIPCIÓN DEL FACTOR DE COMPARACIÓN: En el ejercicio fiscal 2024 se capacitaron a 323 servidores públicos en materia de anticorrupción.
ÁMBITO GEOGRÁFICO: Estatal
COBERTURA: Los servidores públicos del TRIJAEM.
SENTIDO: Ascendente **EVIDENCIA:** Documento
LÍNEA BASE: En el ejercicio fiscal 2023 se capacitaron a 330 servidores públicos en materia de anticorrupción logrando capacitar para el termino del periodo a 324 servidores públicos.

COMPORTAMIENTO DE LAS VARIABLES DURANTE EL PRIMER TRIMESTRE

VARIABLE	UNIDAD DE MEDIDA	OPERACIÓN	META ANUAL	AVANCE TRIMESTRAL				AVANCE ACUMULADO			
				PROG.	%	ALCAN.	%	PROG.	%	ALCAN.	%
[1576] Total de servidores públicos del Tribunal de Justicia Administrativa programados para capacitar.	Servidor Público	Suma	272.00	68.00	25.00	68.00	25.00	68.00	25.00	68.00	25.00
[1583] Número de servidores públicos capacitados en materia de anticorrupción en el periodo.	Servidor Público	Suma	272.00	68.00	25.00	0.00	0.00	68.00	25.00	0.00	0.00

COMPORTAMIENTO DEL INDICADOR

DESCRIPCIÓN DE LA META ANUAL:

En el ejercicio fiscal 2026 se prevé capacitar a 272 servidores públicos del TRIJAEM en materia de Anticorrupción con la finalidad de fortalecer los conocimientos, herramientas, habilidades y actitudes, lo cual representa alcanzar el 100 por ciento de lo programado.

META ANUAL	PRIMER TRIMESTRE							
	AVANCE TRIMESTRAL				AVANCE ACUMULADO			
	PROG	ALC	EF%	SEMÁFORO	PROG	ALC	EF%	SEMÁFORO
100.00	100.00	0.00	0.00	ROJO	100.00	0.00	0.00	ROJO

DESCRIPCIÓN DE RESULTADOS Y JUSTIFICACIÓN EN CASO DE VARIACIÓN SUPERIOR A +- 10 POR CIENTO RESPECTO A LO PROGRAMADO

Este indicador no reporta avance, debido a que depende de manera directa de las metas de capacitación, motivo por el cual no se alcanzó lo programado, sin embargo durante los meses posteriores a reportar podrá verse compensado un avance significativo a la meta general.

EVALUACIÓN DEL INDICADOR

Con fundamento en el Artículo 310 del Código Financiero del Estado de México y Municipios que la letra dice: 'El ejecutivo por conducto de la Secretaría podrá determinar reducciones, diferimientos o cancelaciones de recursos presupuestarios en los programas en los siguientes casos: Cuando las Dependencias y Entidades Públicas responsables del programa no demuestren el cumplimiento de las metas comprometidas'

Se exhorta a aplicar las medidas pertinentes para dar cumplimiento a las metas establecidas

Elaboró

Lic. Leslie Adriana Serrano Flores

Jefa de la Unidad de Información, Planeación, Programación y Evaluación



Vo. Bo

Dr. Luis Eduardo Gómez García

Presidente del Tribunal de Justicia Administrativa del Estado de México

FICHA TÉCNICA DE DISEÑO Y SEGUIMIENTO DE INDICADORES 2026 DE GESTIÓN

EJE DEL CAMBIO O EJE TRANSVERSAL: Eje 1. Cero corrupción y gobierno del pueblo y para el pueblo. "Estado de Derecho y austeridad".
OBJETIVO DEL EJE DEL CAMBIO O EJE TRANSVERSAL: 1.2 Eliminar la corrupción en todas sus formas y modalidades.
ESTRATEGIA: 1.2.2 Desarrollar e implementar estrategias integrales para prevenir, detectar y sancionar actos de corrupción.
LÍNEA DE ACCIÓN: 1.2.2.4 Garantizar la observancia de la normatividad y procedimientos en materia de responsabilidades administrativas.
PROGRAMA PRESUPUESTARIO: 01030402 - Sistema Anticorrupción del Estado de México y Municipios
PROYECTO PRESUPUESTARIO: 0103040205 - Investigación de faltas administrativas
UNIDAD RESPONSABLE: 4030000000000000 - Tribunal de Justicia Administrativa
UNIDAD EJECUTORA: 4030000000000000 - Tribunal de Justicia Administrativa

ESTRUCTURA DEL INDICADOR

NOMBRE DEL INDICADOR: 2610 Porcentaje de procedimientos de responsabilidad administrativa concluidos en sanción.
FÓRMULA DE CÁLCULO: (Total procedimientos de responsabilidad administrativa concluidos en sanción./Total procedimientos de responsabilidad administrativa concluidos.)*100
INTERPRETACIÓN: Se mide el total de procedimientos administrativos concluidos en sanción para garantizar el cumplimiento de la Ley de Responsabilidades Administrativas del Estado de México y Municipios, con los principios inherentes al procedimiento de responsabilidad administrativa.
DIMENSIÓN QUE ATIENDE: Eficacia **FRECUENCIA DE MEDICIÓN:** Trimestral
DESCRIPCIÓN DEL FACTOR DE COMPARACIÓN: En el ejercicio 2024, las Salas Especializadas en Materia de Responsabilidades Administrativas; emitieron 194 procedimientos de responsabilidades administrativas que las partes tienen a su alcance, de los cuales 116 concluyeron en sanción.
ÁMBITO GEOGRÁFICO: Estatal
COBERTURA: Población del Estado de México
SENTIDO: Ascendente **EVIDENCIA:** Documento
LÍNEA BASE: Para 2023 se pretendieron resolver 41 procedimientos de responsabilidad administrativa concluidos en sanción, sin embargo se alcanzaron 63 procedimientos.

COMPORTAMIENTO DE LAS VARIABLES DURANTE EL PRIMER TRIMESTRE

VARIABLE	UNIDAD DE MEDIDA	OPERACIÓN	META ANUAL	AVANCE TRIMESTRAL				AVANCE ACUMULADO			
				PROG.	%	ALCAN.	%	PROG.	%	ALCAN.	%
[1317] Total procedimientos de responsabilidad administrativa concluidos en sanción.	Expediente	Suma	52.00	10.00	19.23	59.00	113.46	10.00	19.23	59.00	113.46
[1318] Total procedimientos de responsabilidad administrativa concluidos.	Expediente	Suma	160.00	36.00	22.50	82.00	51.25	36.00	22.50	82.00	51.25

COMPORTAMIENTO DEL INDICADOR

DESCRIPCIÓN DE LA META ANUAL:

En el ejercicio fiscal 2026 se prevén 52 procedimientos de responsabilidad administrativa concluidos en sanción, lo cual representa el 32.50 por ciento del total de procedimientos de responsabilidad administrativa concluidos.

META ANUAL	PRIMER TRIMESTRE							
	AVANCE TRIMESTRAL				AVANCE ACUMULADO			
	PROG	ALC	EF%	SEMÁFORO	PROG	ALC	EF%	SEMÁFORO
32.50	27.78	71.95	259.02	MORADO	27.78	71.95	259.02	MORADO

DESCRIPCIÓN DE RESULTADOS Y JUSTIFICACIÓN EN CASO DE VARIACIÓN SUPERIOR A +- 10 POR CIENTO RESPECTO A LO PROGRAMADO

Del estudio realizado a los informes de presunta responsabilidad administrativa, se advirtió que el ejercicio de tipicidad efectuado por las autoridades investigadoras no estaba apegado a derecho, razón por la cual, en algunas de las sentencias emitidas por las Salas Especializadas, se determinó un mayor número de existencia de faltas administrativas graves.

EVALUACIÓN DEL INDICADOR

Se exhorta a aplicar las medidas pertinentes para dar cumplimiento a las metas establecidas

Elaboró

 Lic. Leslie Adriana Serrano Flores
 Jefa de la Unidad de Información, Planeación, Programación y Evaluación



vo. Bo

 Dr. Luis Eduardo Gómez García
 Presidente del Tribunal de Justicia Administrativa del Estado de México

FICHA TÉCNICA DE DISEÑO Y SEGUIMIENTO DE INDICADORES 2026 DE GESTIÓN

EJE DEL CAMBIO O EJE TRANSVERSAL: Eje 1. Cero corrupción y gobierno del pueblo y para el pueblo. "Estado de Derecho y austeridad".
OBJETIVO DEL EJE DEL CAMBIO O EJE TRANSVERSAL: 1.2 Eliminar la corrupción en todas sus formas y modalidades.
ESTRATEGIA: 1.2.2 Desarrollar e implementar estrategias integrales para prevenir, detectar y sancionar actos de corrupción.
LÍNEA DE ACCIÓN: 1.2.2.4 Garantizar la observancia de la normatividad y procedimientos en materia de responsabilidades administrativas.
PROGRAMA PRESUPUESTARIO: 01030402 - Sistema Anticorrupción del Estado de México y Municipios
PROYECTO PRESUPUESTARIO: 0103040205 - Investigación de faltas administrativas
UNIDAD RESPONSABLE: 403000000000000 - Tribunal de Justicia Administrativa
UNIDAD EJECUTORA: 403000000000000 - Tribunal de Justicia Administrativa

ESTRUCTURA DEL INDICADOR

NOMBRE DEL INDICADOR: 2612 Porcentaje de cumplimiento en la presentación de la declaración de situación patrimonial inicial, por modificación o conclusión de las personas servidoras públicas adscritas al Tribunal de Justicia Administrativa del Estado de México.
FÓRMULA DE CÁLCULO: (Número de personas servidoras públicas que presentaron en tiempo y forma su declaración de situación patrimonial inicial, por modificación o conclusión./Total de personas servidoras públicas obligadas a presentar su declaración patrimonial inicial, por modificación o conclusión.)*100
INTERPRETACIÓN: El presente indicador tiene como propósito verificar que las personas servidoras públicas adscritas al Tribunal de Justicia Administrativa del Estado de México cumplan con la obligación de presentar las declaraciones patrimoniales, de intereses y la constancia de declaración fiscal como parte de los instrumentos de rendición de cuentas.
DIMENSIÓN QUE ATIENDE: Eficacia **FRECUENCIA DE MEDICIÓN:** Trimestral
DESCRIPCIÓN DEL FACTOR DE COMPARACIÓN: N/A
ÁMBITO GEOGRÁFICO: Estatal
COBERTURA: Servidores Públicos del TRIJAEM.
SENTIDO: Ascendente **EVIDENCIA:** Documento
LÍNEA BASE: En 2023 se presentaron 466 declaraciones iniciales por modificación o conclusión, sin embargo lo estimado eran 430 declaraciones por lo que existió una mala planeación al rebasar los parámetros convenidos.

COMPORTAMIENTO DE LAS VARIABLES DURANTE EL PRIMER TRIMESTRE

VARIABLE	UNIDAD DE MEDIDA	OPERACIÓN	META ANUAL	AVANCE TRIMESTRAL				AVANCE ACUMULADO			
				PROG.	%	ALCAN.	%	PROG.	%	ALCAN.	%
[626] Número de personas servidoras públicas que presentaron en tiempo y forma su declaración de situación patrimonial inicial, por modificación o conclusión.	Servidor Público	Suma	430.00	20.00	4.65	19.00	4.42	20.00	4.65	19.00	4.42
[627] Total de personas servidoras públicas obligadas a presentar su declaración patrimonial inicial, por modificación o conclusión.	Servidor Público	Suma	430.00	20.00	4.65	20.00	4.65	20.00	4.65	20.00	4.65

COMPORTAMIENTO DEL INDICADOR

DESCRIPCIÓN DE LA META ANUAL:


En el ejercicio fiscal 2026 se busca un 100 por ciento de cumplimiento en la presentación de la declaración de situación patrimonial inicial, por modificación o conclusión lo que representa 430 declaraciones.

META ANUAL	PRIMER TRIMESTRE							
	AVANCE TRIMESTRAL				AVANCE ACUMULADO			
	PROG	ALC	EF%	SEMÁFORO	PROG	ALC	EF%	SEMÁFORO
100.00	100.00	95.00	95.00	VERDE	100.00	95.00	95.00	VERDE

DESCRIPCIÓN DE RESULTADOS Y JUSTIFICACIÓN EN CASO DE VARIACIÓN SUPERIOR A +- 10 POR CIENTO RESPECTO A LO PROGRAMADO

En el primer trimestre del año 2026, el indicador reporta un avance correcto, dentro de los parámetros de variación y porcentaje permitido.

EVALUACIÓN DEL INDICADOR

Elaboró

 Lic. Leslie Adriana Serrano Flores
 Jefa de la Unidad de Información, Planeación, Programación y Evaluación



vo. Bo

 Dr. Luis Eduardo Gómez García
 Presidente del Tribunal de Justicia Administrativa del Estado de México

FICHA TÉCNICA DE DISEÑO Y SEGUIMIENTO DE INDICADORES 2026 DE GESTIÓN

EJE DEL CAMBIO O EJE TRANSVERSAL: Eje 1. Cero corrupción y gobierno del pueblo y para el pueblo. "Estado de Derecho y austeridad".
OBJETIVO DEL EJE DEL CAMBIO O EJE TRANSVERSAL: 1.2 Eliminar la corrupción en todas sus formas y modalidades.
ESTRATEGIA: 1.2.2 Desarrollar e implementar estrategias integrales para prevenir, detectar y sancionar actos de corrupción.
LÍNEA DE ACCIÓN: 1.2.2.8 Promover la mejora de las capacidades del Sistema Estatal Anticorrupción y de la Secretaría Ejecutiva del Sistema Estatal Anticorrupción.
PROGRAMA PRESUPUESTARIO: 01030402 - Sistema Anticorrupción del Estado de México y Municipios
PROYECTO PRESUPUESTARIO: 0103040205 - Investigación de faltas administrativas
UNIDAD RESPONSABLE: 4030000000000000 - Tribunal de Justicia Administrativa
UNIDAD EJECUTORA: 4030000000000000 - Tribunal de Justicia Administrativa

ESTRUCTURA DEL INDICADOR

NOMBRE DEL INDICADOR: 2637 Porcentaje de acciones realizadas en el fortalecimiento en el combate a la corrupción, en el Tribunal de Justicia Administrativa del Estado de México.
FÓRMULA DE CÁLCULO: (Acciones en el fortalecimiento en el combate a la corrupción Realizados./Acciones en el fortalecimiento en el combate a la corrupción Programados.)*100
INTERPRETACIÓN: Se busca promover la filosofía de la lucha contra la corrupción, mediante el establecimiento de la educación ciudadana y de mecanismos de difusión para su propagación con el propósito de garantizar la transparencia administrativa.

El presente indicador mide el número de acciones realizadas por el TRIJAEEM, para prevenir y combatir los hechos de corrupción, mediante participación en las sesiones del Sistema Estatal Anticorrupción, emisión y/o revisión de recomendaciones, firma de convenios de colaboración, eventos de sensibilización, propuesta de dictámenes, generación de documentos de apoyo (infografías, folletos, etc.).

DIMENSIÓN QUE ATIENDE: Eficiencia **FRECUENCIA DE MEDICIÓN:** Semestral
DESCRIPCIÓN DEL FACTOR DE COMPARACIÓN: N/A
ÁMBITO GEOGRÁFICO: Estatal
COBERTURA: Población del Estado de México
SENTIDO: Ascendente **EVIDENCIA:** Documento
LÍNEA BASE: Para 2023 derivado del Sistema Estatal Anticorrupción se programaron 2 acciones de fortalecimiento a los ejercicios anticorrupción.

COMPORTAMIENTO DE LAS VARIABLES DURANTE EL PRIMER TRIMESTRE

VARIABLE	UNIDAD DE MEDIDA	OPERACIÓN	META ANUAL	AVANCE TRIMESTRAL				AVANCE ACUMULADO			
				PROG.	%	ALCAN.	%	PROG.	%	ALCAN.	%
[623] Acciones en el fortalecimiento en el combate a la corrupción Realizados.	Acción	Suma	1.00	0.00	0.00	0.00	0.00	0.00	0.00	0.00	0.00
[624] Acciones en el fortalecimiento en el combate a la corrupción Programados.	Acción	Suma	1.00	0.00	0.00	0.00	0.00	0.00	0.00	0.00	0.00

COMPORTAMIENTO DEL INDICADOR

DESCRIPCIÓN DE LA META ANUAL:

En el ejercicio fiscal 2026 se prevé una acción para el fortalecimiento en el combate a la corrupción, lo cual representa alcanzar el 100 por ciento de la meta programada.

META ANUAL	PRIMER TRIMESTRE							
	AVANCE TRIMESTRAL				AVANCE ACUMULADO			
	PROG	ALC	EF%	SEMÁFORO	PROG	ALC	EF%	SEMÁFORO
100.00	0.00	0.00	0.00	*	0.00	0.00	0.00	*

DESCRIPCIÓN DE RESULTADOS Y JUSTIFICACIÓN EN CASO DE VARIACIÓN SUPERIOR A +- 10 POR CIENTO RESPECTO A LO PROGRAMADO

Este indicador se reportó en cero respecto de la actividad vinculada <Acciones en el fortalecimiento en el combate a la corrupción Realizados> toda vez que no se encuentra programada para el presente trimestre.


EVALUACIÓN DEL INDICADOR

Se exhorta a aplicar las medidas pertinentes para dar cumplimiento a las metas establecidas

Elaboró

 Lic. Leslie Adriana Serrano Flores
 Jefa de la Unidad de Información, Planeación, Programación y Evaluación



Vo. Bo

 Dr. Luis Eduardo Gómez García
 Presidente del Tribunal de Justicia Administrativa del Estado de México

FICHA TÉCNICA DE DISEÑO Y SEGUIMIENTO DE INDICADORES 2026
DE GESTIÓN

EJE DEL CAMBIO O EJE TRANSVERSAL: Eje Transversal 2. Construcción de la paz y seguridad.
OBJETIVO DEL EJE DEL CAMBIO O EJE TRANSVERSAL: T 2.6 Garantizar el derecho humano de los mexiquenses de acceder a la justicia, a través de elevar la eficacia y eficiencia de los sistemas encargados de su procuración e impartición.
ESTRATEGIA: T 2.6.1 Impulsar y promover el respeto, la defensa y protección de los derechos humanos, la equidad de género, la cultura de la paz, así como los medios alternos de solución de controversias y los programas de atención de víctimas y ofendidos del delito.
LÍNEA DE ACCIÓN: T 2.6.1.5 Promover la resolución oportuna de las infracciones administrativas y conflictos comunitarios, atendiendo los principios de la Justicia Cívica, a fin de prevenir el escalamiento de la violencia.
PROGRAMA PRESUPUESTARIO: 01020101 - Administrar e impartir justicia
PROYECTO PRESUPUESTARIO: 0102010111 - Atención jurídica y administrativa fiscal
UNIDAD RESPONSABLE: 4030000000000000 - Tribunal de Justicia Administrativa
UNIDAD EJECUTORA: 4030000000000000 - Tribunal de Justicia Administrativa

ESTRUCTURA DEL INDICADOR

NOMBRE DEL INDICADOR: 3397 Promedio de juicios administrativos y recursos de revisión tramitados competencia de las Salas Regionales y Secciones de la Sala Superior.
FÓRMULA DE CÁLCULO: (Total de expedientes tramitados en primera y segunda instancia / Total de Salas Regionales y Secciones de la Sala Superior)
INTERPRETACIÓN: Se mide el promedio de expedientes tramitados en las Salas Regionales y Secciones de la Sala Superior.
DIMENSIÓN QUE ATIENDE: Eficiencia **FRECUENCIA DE MEDICIÓN:** Trimestral
DESCRIPCIÓN DEL FACTOR DE COMPARACIÓN: N/A
ÁMBITO GEOGRÁFICO: Estatal
COBERTURA: Toda la población del Estado de México.
SENTIDO: Ascendente **EVIDENCIA:** Documento
LÍNEA BASE: Indicador de nueva creación en el ejercicio fiscal 2026.

COMPORTAMIENTO DE LAS VARIABLES DURANTE EL PRIMER TRIMESTRE

VARIABLE	UNIDAD DE MEDIDA	OPERACIÓN	META ANUAL	AVANCE TRIMESTRAL				AVANCE ACUMULADO			
				PROG.	%	ALCAN.	%	PROG.	%	ALCAN.	%
[1429] Total de Salas Regionales y Secciones de la Sala Superior	Unidad	Constante	13.00	13.00	100.00	13.00	100.00	13.00	100.00	13.00	100.00
[1571] Total de expedientes tramitados en primera y segunda instancia	Expediente	Suma	11,958.00	2,946.00	24.64	3,173.00	26.53	2,946.00	24.64	3,173.00	26.53

COMPORTAMIENTO DEL INDICADOR

DESCRIPCIÓN DE LA META ANUAL:

En el ejercicio fiscal 2026 se prevé tramitar un total de 11 mil 958 expedientes en primera y segunda instancia, lo que representa un aproximado de 919 trámites por cada una de las Salas Regionales y Secciones de la Sala Superior.

META ANUAL	PRIMER TRIMESTRE							
	AVANCE TRIMESTRAL				AVANCE ACUMULADO			
	PROG	ALC	EF%	SEMÁFORO	PROG	ALC	EF%	SEMÁFORO
919.85	226.62	244.08	107.71	VERDE	226.62	244.08	107.71	VERDE

DESCRIPCIÓN DE RESULTADOS Y JUSTIFICACIÓN EN CASO DE VARIACIÓN SUPERIOR A +- 10 POR CIENTO RESPECTO A LO PROGRAMADO


En el primer trimestre del año 2026, el indicador reporta un avance correcto, dentro de los parámetros de variación y porcentaje permitido.

EVALUACIÓN DEL INDICADOR

Elaboró

 Lic. Leslie Adriana Serrano Flores
 Jefa de la Unidad de Información, Planeación, Programación y Evaluación



Vo. Bo

 Dr. Luis Eduardo Gómez García
 Presidente del Tribunal de Justicia Administrativa del Estado de México